

<http://www.kachouri.com>

## Utilitaire de désinstallation ZSoft Uninstaller v2.3.3

**Tutoriel réalisé par:** Mehdi Kachouri **Ajouté le** 14 Décembre 2006

Désinstaller proprement avec ZSoft Uninstaller

### Introduction à ZSoft Uninstaller

"**Zsoft Uninstaller**" vous permettra de désinstaller de votre ordinateur simplement et rapidement tous les logiciels. "**Zsoft Uninstaller**" reste plus rapide et efficace que le désinstalleur de Windows, il va se charger de retrouver toutes les entrées des programmes non utilisées, se débarrasser des fichiers récalcitrants, supprimer les fichiers temporaires, mais aussi cacher les logiciels que vous ne désinstallerez jamais comme les Windows Update.

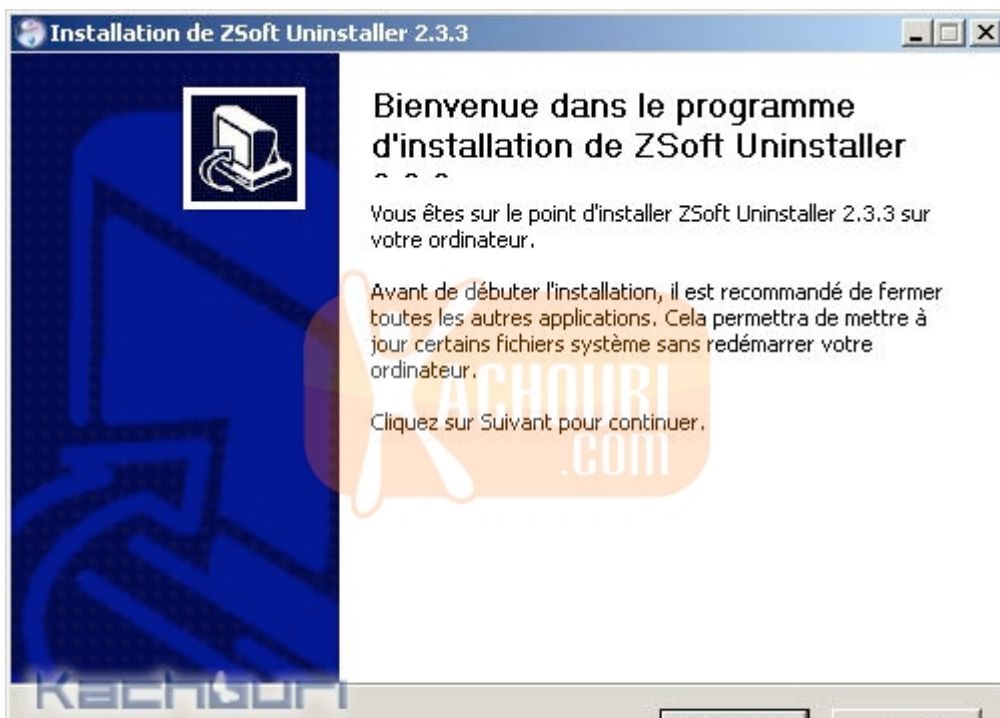


<http://www.zsoft.dk/>

### 1. Installation de ZSoft Uninstaller

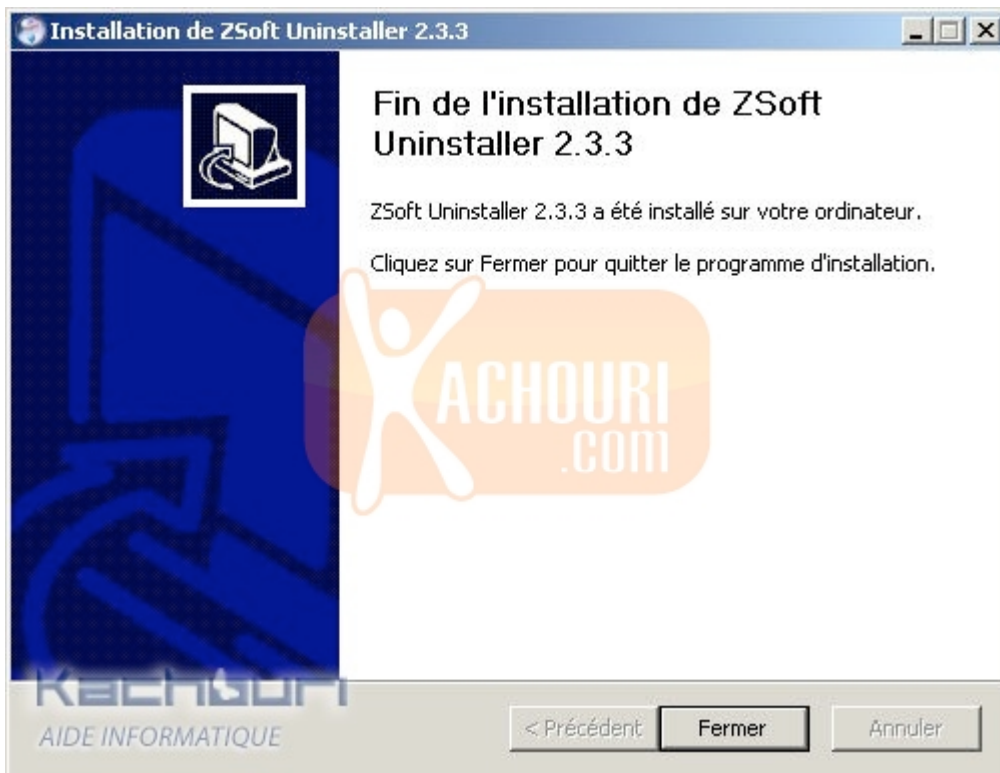
Actuellement la version de "**ZSoft Uninstaller**" est celle ci : "**ZSoft Uninstaller v2.3.3**".

Une fois que vous vous êtes rendu sur le site officiel, après avoir téléchargé le logiciel et lancé l'exécutable "**ZSoft\_Uninstaller\_2.3.3.exe**", on obtiendra ceci :





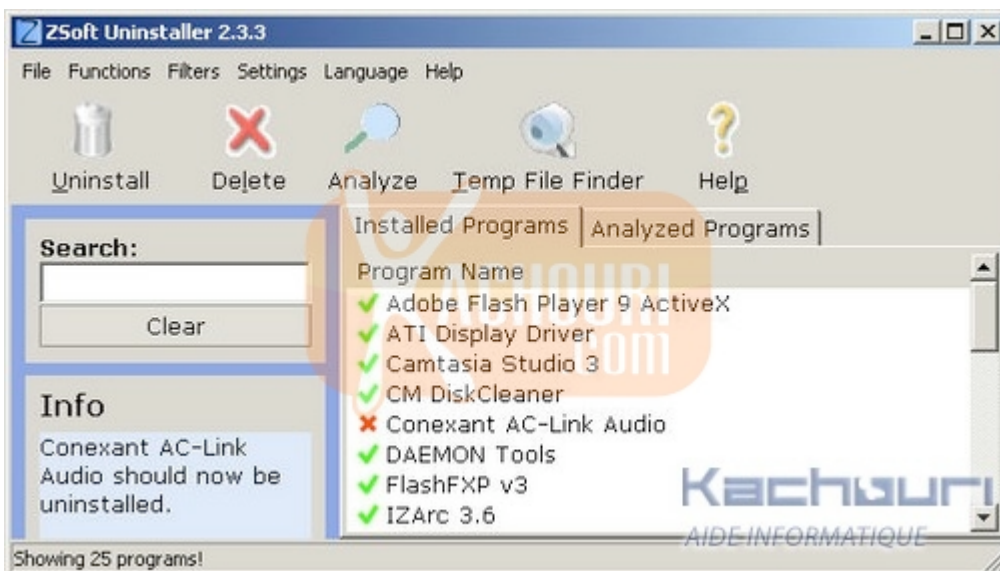
Cliquez sur "**Suivant**" jusqu'à obtenir ceci :



Puis cliquez sur "**Fermer**" pour terminer l'installation de "**ZSoft Uninstaller v2.3.3**".

## 2. Interface de ZSoft Uninstaller

Au premier démarrage de "**ZSoft Uninstaller v2.3.3**" vous aurez cette fenêtre :



## 3. ZSoft Uninstaller en français

Pour "**Franciser**" le logiciel "**ZSoft Uninstaller v2.3.3**", il vous suffira de cliquer sur "**Language**" puis de choisir votre langue, dans notre cas ce sera le "**Français**" comme ceci :

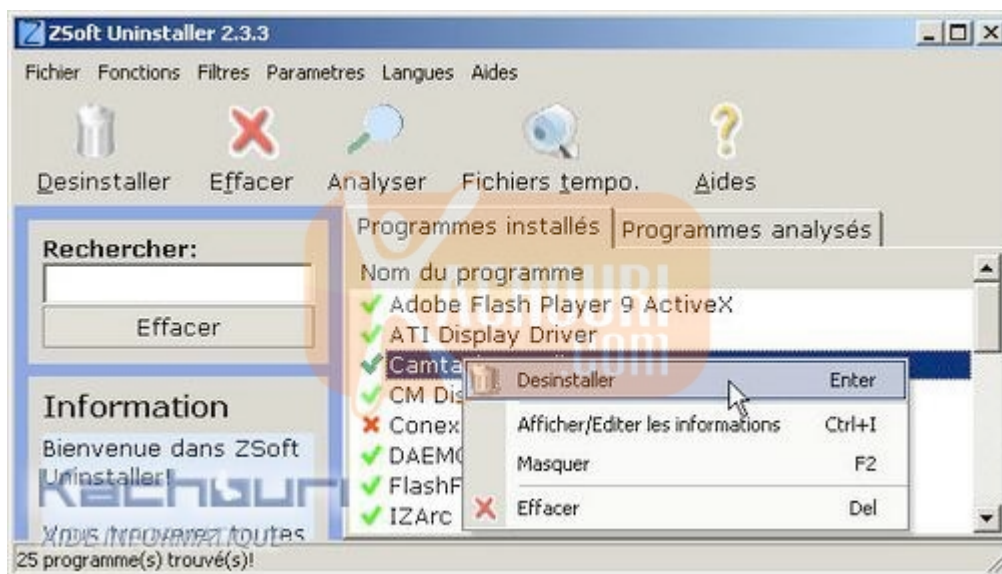




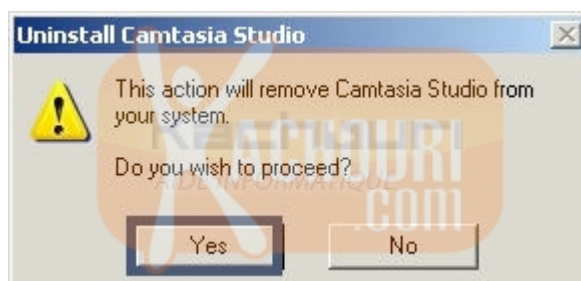
Et voilà vous aurez une version en français du logiciel "ZSoft Uninstaller v2.3.3".

#### 4. Utilisation de ZSoft Uninstaller

La désinstallation d'un logiciel avec le logiciel "ZSoft Uninstaller v2.3.3" reste assez simple, il vous suffit tout simplement de cliquer droit sur le logiciel que vous souhaitez désinstaller dans la liste qui s'affiche comme ceci :



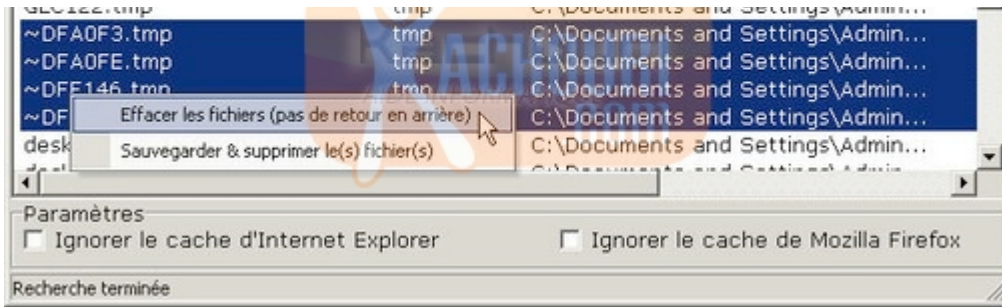
Puis de cliquer sur "Désinstaller", vous obtiendrez alors ceci :



Si vous êtes bien sûr de vouloir désinstaller ce logiciel, il vous suffira de cliquer sur "Yes (Oui)", vous aurez alors ceci :







Et de choisir "**Effacer les fichiers (pas de retour en arrière)**" et le tour sera joué.

### Conclusion

"**Zsoft Uninstaller**" reste un logiciel simple d'utilisation avec des fonctions de base qui vous permettront de désinstaller un logiciel en toute simplicité. Il a l'avantage d'être gratuit et d'être en français... Vous n'aurez pas de raison dans ce cas pour ne pas le tester.

Adresse du site internet : <http://www.kachouri.com>

**Toute reproduction partielle ou totale de la présente publication est interdite sans l'autorisation de l'auteur.**