

<http://www.kachouri.com>

Découper des fichiers avec HJ-Split 2.2

Tutoriel réalisé par: Mehdi Kachouri **Ajouté le** 21 Février 2006

Comment découper des fichiers volumineux avec simplicité

Introduction à HJ-Split

HJ-SPLIT est tout simplement un logiciel qui permet de découper toutes les extensions possibles, sans faire de différence, que ce soit des fichiers : *.rar, *.exe, *.doc, *.ppt, *.zip, *.tar, *.* ... Vraiment tout. En même temps, il est d'une simplicité à toute épreuve. Pratique pour l'envoi par mail de fichiers volumineux ou le transfert sur disquettes.

Nous allons voir grâce à HJ-SPLIT comment découper des fichiers dans la taille souhaitée.

Sachez aussi que ce logiciel vous est proposé en Freeware sur le site de l'éditeur : <http://www.freebyte.com/hjsplit/>

1. Interface de HJ-Split

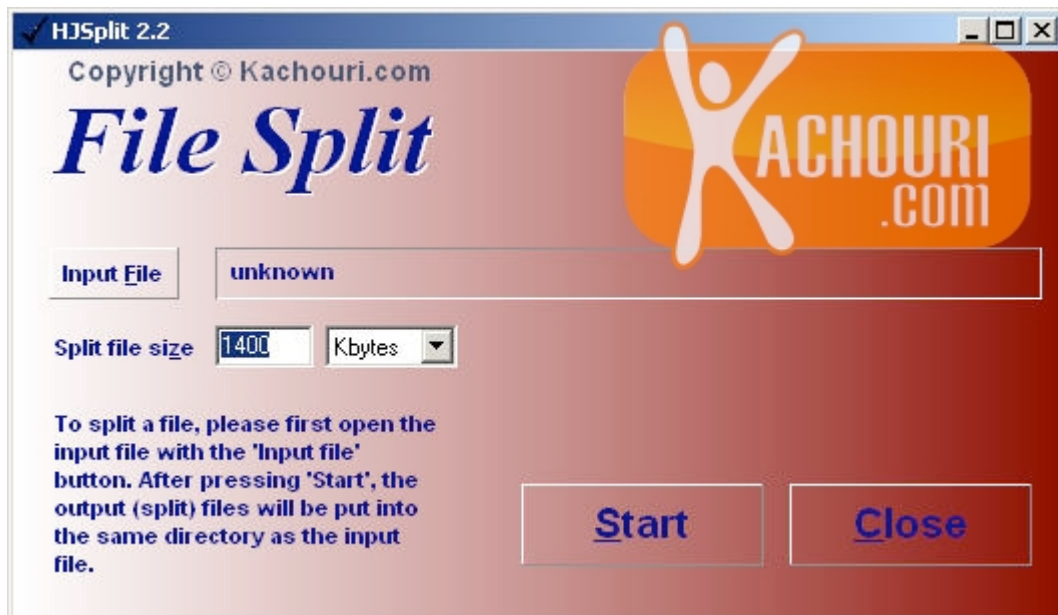
Une fois que vous aurez téléchargé le fichier [hjsplit.zip](#), il ne vous reste plus qu'à le décompresser, vous aurez alors [hjsplit.exe](#). Voici l'interface du logiciel :



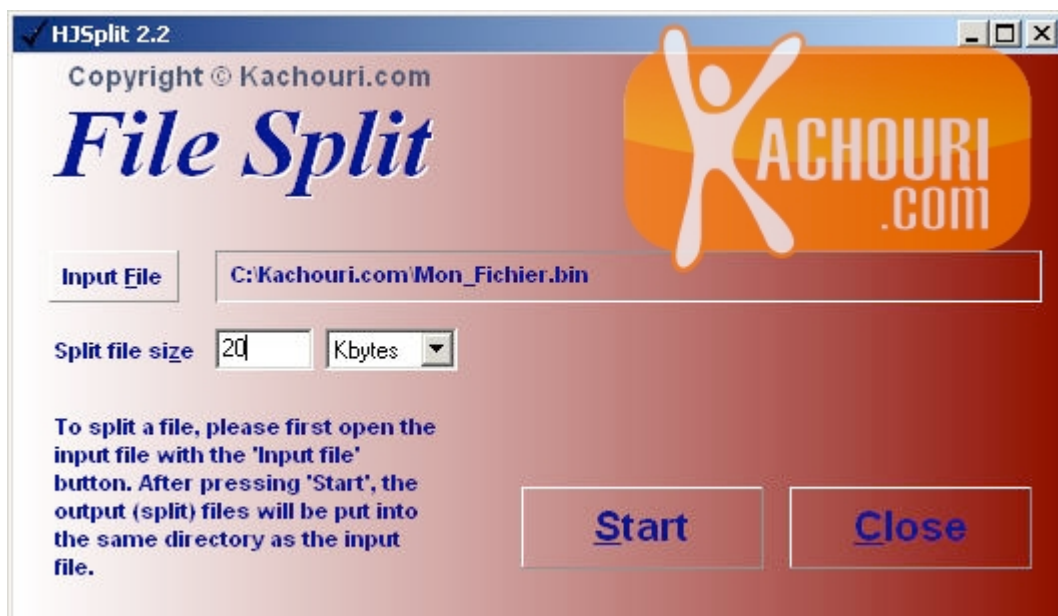
A première vue, pas grand chose de compliqué.

2. Utilisation de la fonction Split

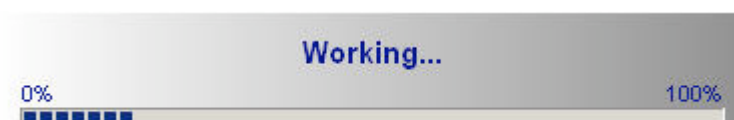
Dans le cas où vous souhaitez découper un document, il faut cliquer pour cela sur "Split", on obtient la fenêtre ci après.



Dans notre exemple, nous allons choisir un document nommé **Mon_Fichier.bin** et nous allons lui faire subir le découpage magique, pour cela cliquez sur **Input File** et donnez le chemin où se trouve votre fichier **Mon_Fichier.bin**. En ce qui concerne la taille, tout ceci se trouve dans l'option en-dessous nommée **Split File Size**. Pour notre exemple, nous avons choisi 20 Mo, mais vous pouvez changer cette valeur à votre guise, sur Internet on trouve plus souvent des fichiers de taille de 15 Mo. Donc à vous de voir et de choisir votre découpage en fonction de votre besoin. Pour information, plus la taille est grande et moins il est pratique de le manipuler, de l'Uploader et ou Télécharger. Donc réfléchissez avant de découper, à qui se destine ce fichier.



Une fois les paramètres choisis et définis, il ne vous reste plus qu'à cliquer sur **Start** et vous obtiendrez cette fenêtre annonçant le lancement du découpage.



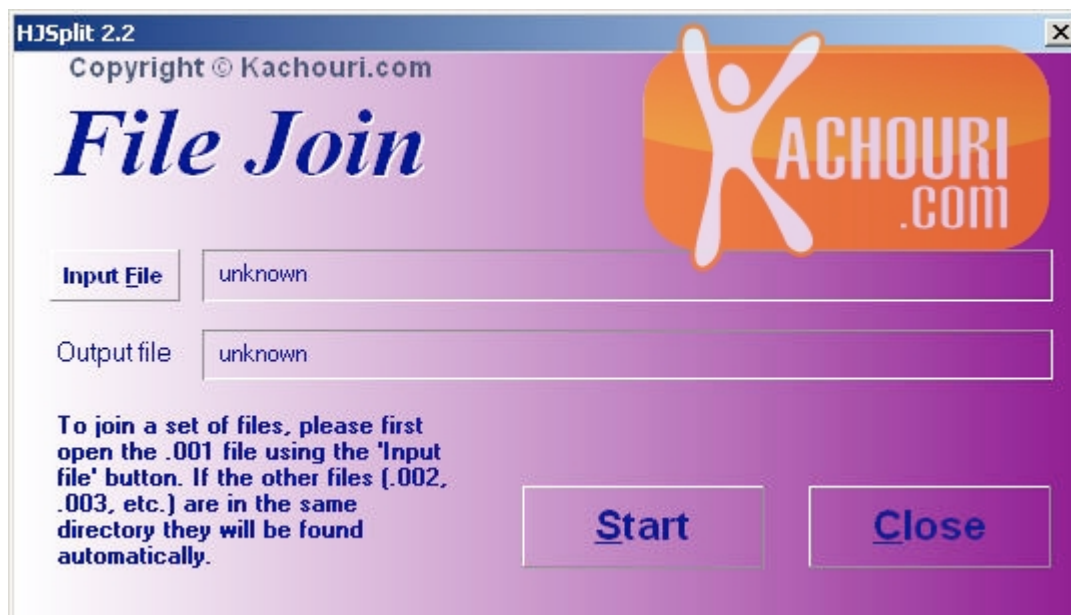
Arrivé à 100 %, on a cette petite fenêtre qui apparaît :



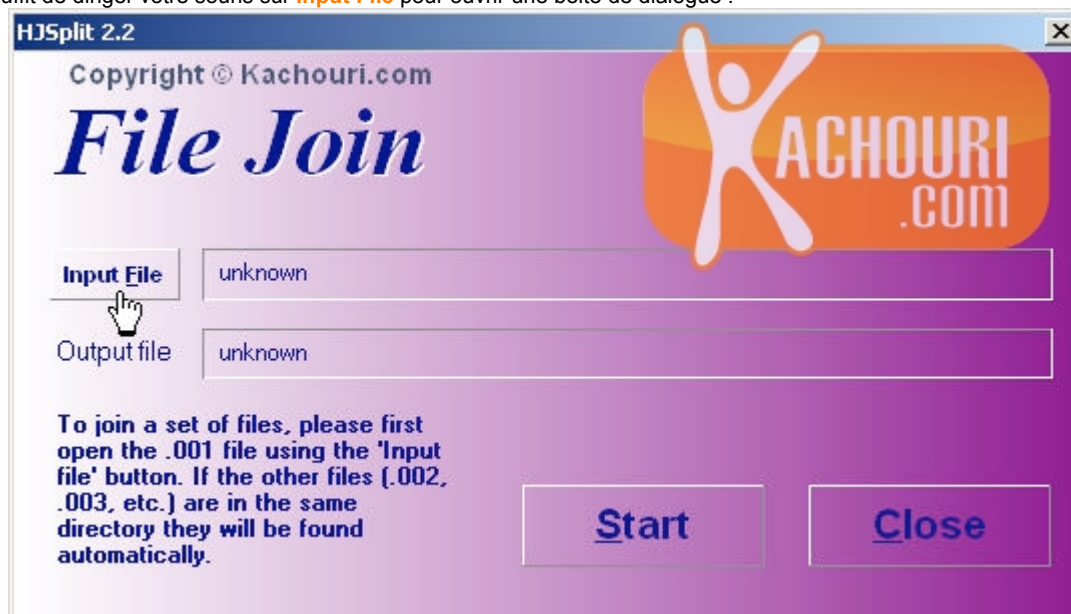
Vous voilà avec un certain nombre de fichiers à l'extension *.001, *.002 ... de cette forme pour notre exemple "**Mon_Fichier.bin.001**" "**Mon_Fichier.bin.002**" bien entendu en fonction de la taille de départ de votre logiciel.

3. Utilisation de la fonction Join

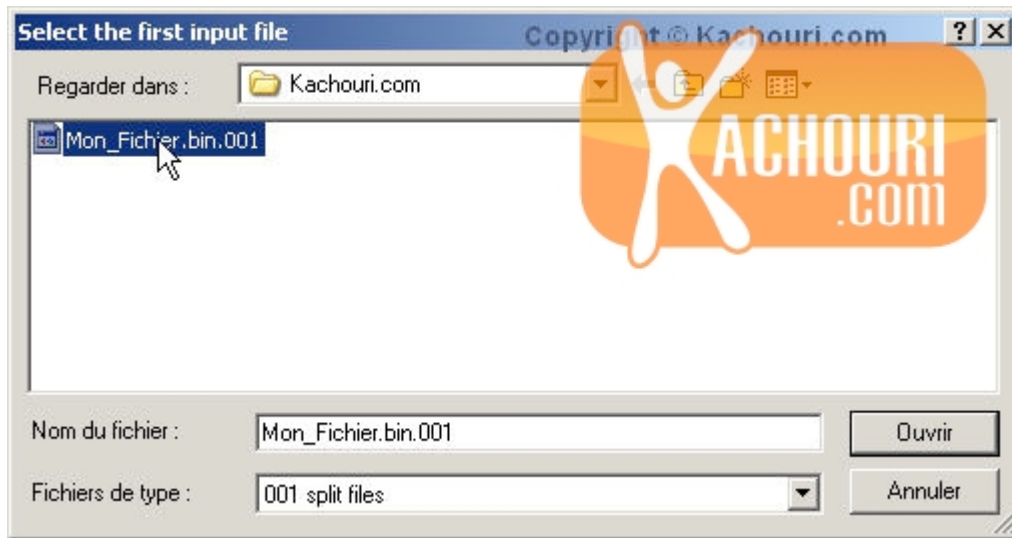
Comment joindre des fichiers de la forme *.001, *.002, *.003.... Tout simplement en cliquant sur l'icône de "**Join**", vous aurez cette fenêtre qui apparaîtra :



Il vous suffit de diriger votre souris sur **Input File** pour ouvrir une boîte de dialogue :



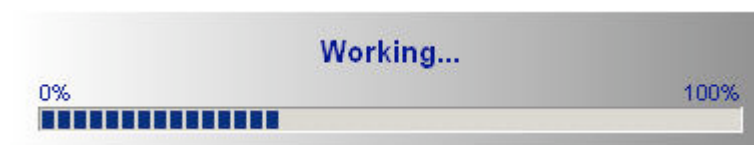
Ainsi vous aurez à désigner le fichier *.001 pour que la procédure puisse démarrer, à savoir la jonction de tous les fichiers en 1 seul comme à son état original. Dans notre cas nous allons sélectionner le fichier : "**Mon_Fichier.bin.001**" et cliquer sur **Ouvrir**.



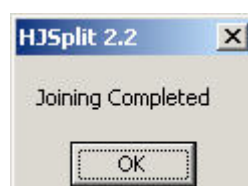
Voici où logiquement vous reviendrez. A savoir que "Output File" se met dans le dossier d'origine par défaut dans le premier fichier *.001.



Une fois que vous cliquez sur **Start** pour joindre votre fichier, vous aurez cette fenêtre :



Arrivé à 100 %, on a cette petite fenêtre qui apparaît :





Voilà vous venez de joindre à nouveau le fichier.

Conclusion

Pourquoi utiliser HJ-SPLIT plus qu'un autre logiciel ? tout simplement parce que celui-ci est d'une simplicité enfantine, de plus il découpe toutes les extensions possibles, sans faire de différence, que ce soit des fichiers : *.rar, *.exe, *.doc, *.ppt, *.zip, *.tar, *.* ... Vraiment tout. Vous avez aussi d'autres fonctions dans ce logiciel qui permettent de comparer des fichiers entre eux : pratique quand on a des fichiers défectueux. En tout les cas, HJ-SPLIT reste un logiciel pratique pour découper des fichiers trop volumineux avec une simplicité à toute épreuve.

Adresse du site internet : <http://www.kachouri.com>

Toute reproduction partielle ou totale de la présente publication est interdite sans l'autorisation de l'auteur.